



# Informe Mensual Hotelero Mayo 2015

29 de junio 2015.-

El Instituto Tecnológico Hotelero (ITH) de la Asociación de Hoteles de Turismo de la República Argentina (AHT) presenta el Informe Mensual Hotelero de las estadísticas de Mayo cuya fuente primaria son los asociados a la AHT.

La materia prima para la elaboración del informe no exige información reservada de los establecimientos hoteleros.

## Comparación Interanual



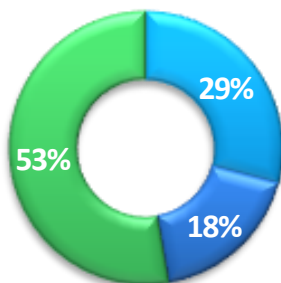
Regiones Turísticas	Cantidad de Asociados
<b>C.A.B.A.</b>	71
<b>Buenos Aires</b>	45
<b>Centro</b>	11
<b>Norte</b>	51
<b>Litoral</b>	16
<b>Cuyo</b>	8
<b>Patagonia</b>	52
<b>TOTAL</b>	254

## Porcentaje de Reservas

El porcentaje de reservas para el mes de Mayo comparado con el mismo mes del año anterior disminuyó para el 53% de los encuestados, aumentó para el 29% y se mantuvo para el 18%. Regionalmente, las reservas en CABA fueron las que más aumentaron (42%)

mientras que todos los encuestados de la Región Centro y Cuyo manifestaron una disminución en la cantidad de reservas obtenidas.

■ Aumentó ■ Se mantuvo ■ Disminuyó



■ Aumentó ■ Se mantuvo ■ Disminuyó

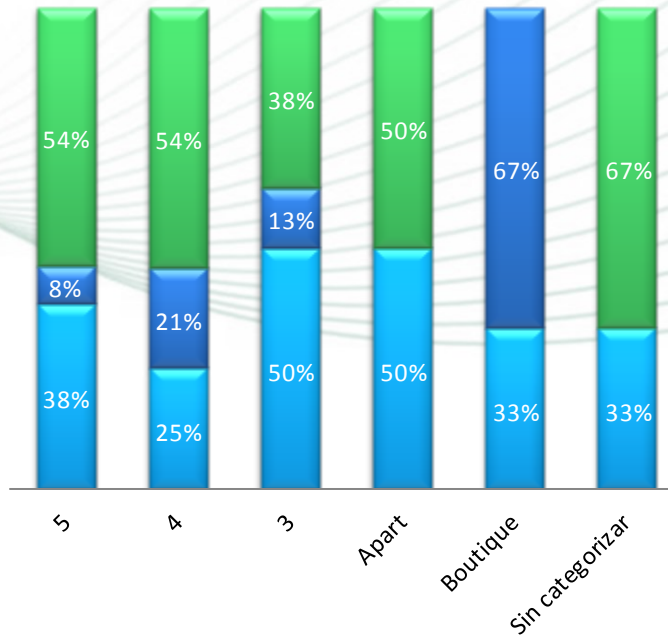


## Porcentaje de Ocupación

Informe Mensual  
Hotelerero  
Mayo 2015

■ Aumentó ■ Se mantuvo ■ Disminuyó

“No se registraron diferencias significativas entre el porcentaje de reservas obtenido y el de ocupación efectivamente registrado.”



No se registraron diferencias significativas entre el porcentaje de reservas obtenido y el de ocupación efectivamente registrado.

Segmentado por regiones, la situación es similar: las de Centro y Cuyo registraron en su mayoría una disminución en la ocupación mientras que el 67% de la región del Litoral mantuvo sus niveles de ocupación y la Ciudad de Buenos Aires fue la que mayor ocupación tuvo.

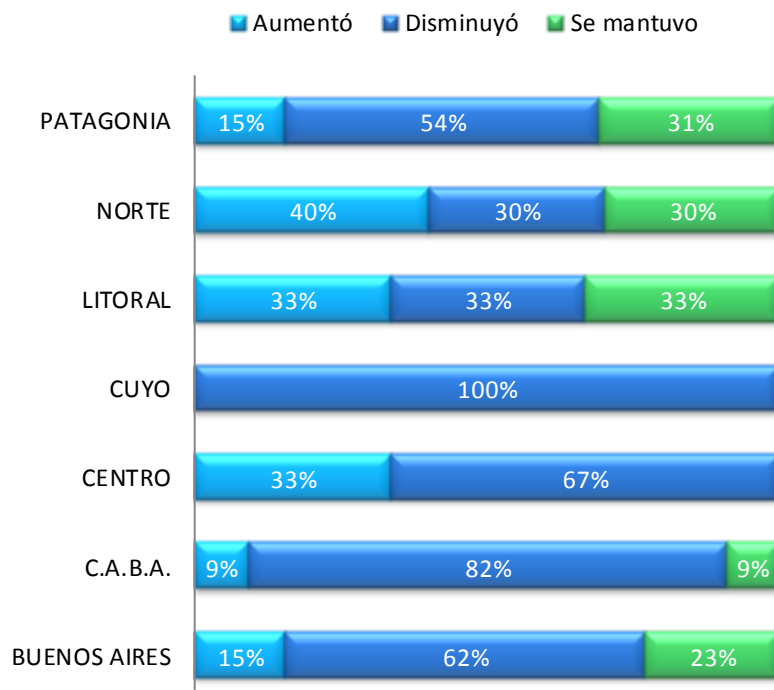
En cuanto a categorías, el 67% de los hoteles sin categorizar fueron los que menos ocupación tuvieron, seguidos por los 4 y 5 estrellas (54%) mientras que la mitad de los 3 estrellas y Apart que contestaron, obtuvieron mayores niveles ocupacionales con respecto al año anterior.

## Rentabilidad

En líneas generales la información total indica que el 58% de los encuestados a nivel nacional tuvieron una disminución en su rentabilidad durante el mes de Mayo 2015 en comparación al año anterior.

Todos los hoteles de la región de Cuyo indicaron que su rentabilidad disminuyó, seguida por la Ciudad de Buenos Aires (82%), y la región Centro (67%).

En contraposición, la Región Norte fue la que más aumento de rentabilidad tuvo (40%) con respecto a las otras regiones.



## Recursos Humanos

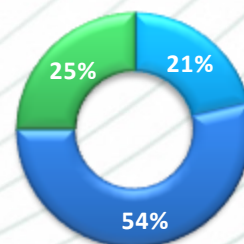
El porcentaje de los Recursos Humanos Fijos como de los Extras se mantuvo igual en relación al año anterior; en un 54% y 43% respectivamente.

En relación al porcentaje restante, para ambas modalidades de contratación la disminución fue en mayor porcentaje, es especial del personal extra.

El aumento de RRHH no fue muy diferente entre sí: para un 21% de los encuestados aumentaron los empleados fijos y para un 20%, los extras.

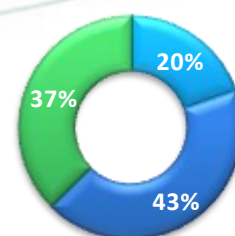
### RRHH fijos

■ Aumentó ■ Se mantuvo ■ Disminuyó



### RRHH extras

■ Aumentó ■ Se mantuvo ■ Disminuyó



*“En líneas generales la información total indica que el 58% de los encuestados a nivel nacional tuvieron una disminución en su rentabilidad”*

## Variación de la tarifa

La variación de la tarifa tanto en dólares como en pesos ha aumentado respecto al mismo período del año anterior. La mayoría de los encuestados ha aumentado en mayor proporción la tarifa en pesos (73%) y en dólares (37%). Cabe destacar que la provincia de Bs As fue la que más aumentó su tarifa en ambas monedas (16% USD y 21% ARS) y la Ciudad de Bs As la que más la disminuyó, en especial su tarifa en dólares (16%)

### Tarifa AR\$

### Tarifa USD

